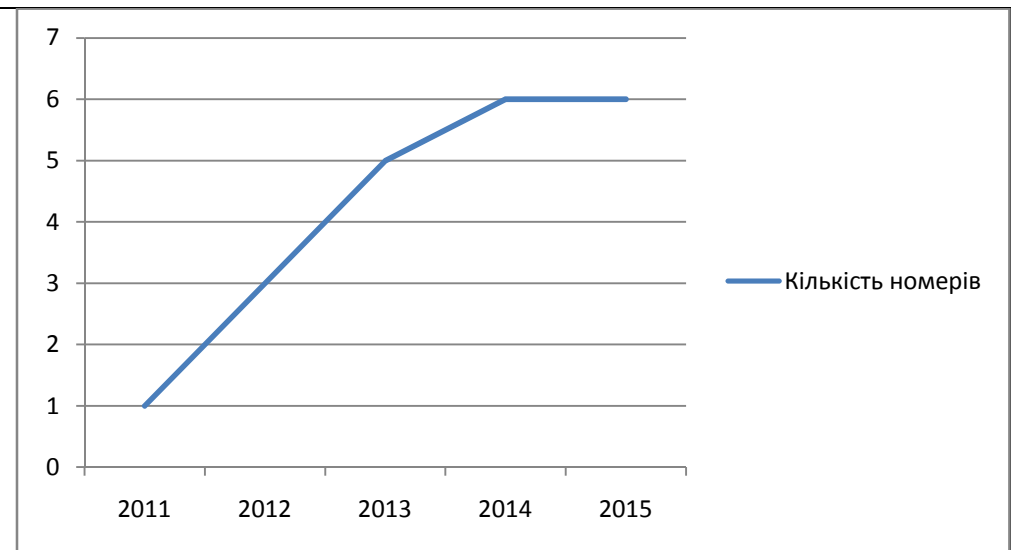
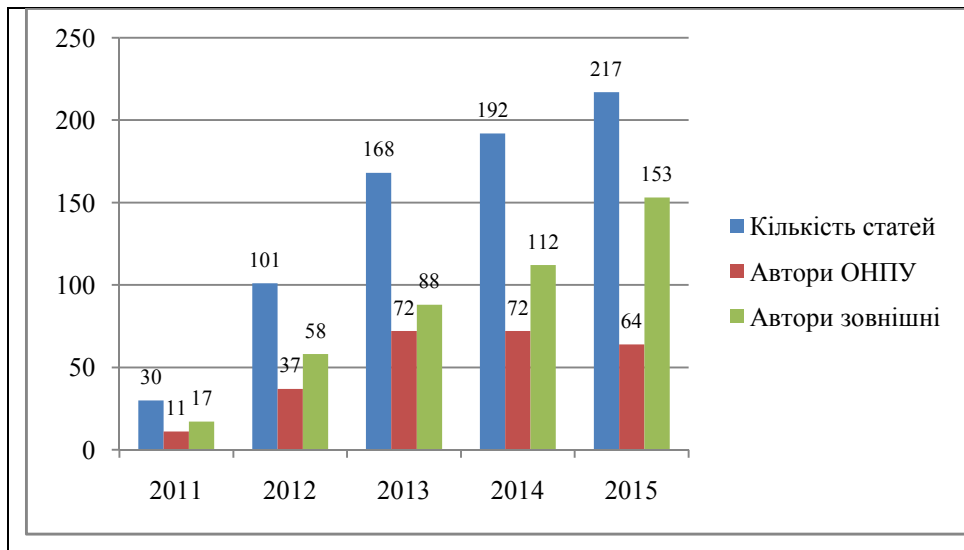


**ЗВІТ РОБОТИ НАУКОВОГО
ПОРТАЛУ
«ЕКОНОМІКА: *реалії часу*»
ЗА 2014-2015 РІК**

1. ДІЯЛЬНІСТЬ НАУКОВОГО ЖУРНАЛУ

Роки	Кількість номерів	Кількість статей журналу					
		Всього	ОНПУ	Спільні	Зовнішні	На англійській мові	
2011	1						
		1(1)	30	11	2	17	3
2012	3						
		1(2)	30	11	1	18	5
		2(3)	33	11	1	21	1
		3-4 (4-5)	38	15	4	19	2
2013	5						
		1(6)	38	22	3	13	5
		2(7)	33	15	0	18	5
		3(8)	37	15	3	19	5
		4(9)	32	14	0	18	4
		5(10)	28	6	2	20	4
2014	6						
		1(11)	23	11	2	10	5
		2(12)	35	10	2	23	5
		3(13)	33	9	1	23	5
		4(14)	27	11	2	14	4
		5(15)	37	20	1	16	9
		6(16)	37	11	0	26	6
2015	6						
		1(17)	46	9	2	35	5
		2(18)	42	8	1	33	8
		3(19)	35	8	2	25	6
		4(20)	30	9	1	20	7
		5(21)	36	11	1	24	10
		6(22)	Заплановано вихід грудень				

Рік	Кількість номерів	Кількість статей	Автори ОНПУ	Автори зовнішні	Кількість статей англійською
2011	1	30	11	17	3
2012	3	101	37	58	8
2013	5	168	72	88	23
2014	6	192	72	112	34
2015	6	217	64	153	42



Характеристика Журналу:

Наукометричні бази:	Наукові каталоги:	Інше
<ul style="list-style-type: none"> - Україніка Наукова (Україна), - EBSCO (США) - РИНЦ (Росія) - Index Copernicus (Польща) - Google Scholar (США) 	<ul style="list-style-type: none"> - Ulrich's Periodicals Directory (США) - Національна бібліотека України імені В.І. Вернадського - Open Academic Journals Index (Росія) 	<p>Представники 5 країн в Редакційній раді Фахове визнання як в Україні так і за кордоном</p> <p>Підписано договір з науковою бібліотекою «Кіберленінка», яка надасть можливість експортувати всі метадані статей журналу у наступні репозиторії наукової інформації:</p> <ul style="list-style-type: none"> - OCLC WorldCat - Соционет - Bielefeld Academic Search Engine (BASE) - Registry of Open Access Repositories (ROAR) - Open Access Infrastructure for Research in Europe (OpenAIRE) <p>Та додаткові наукометричні бази:</p> <ul style="list-style-type: none"> - Research Papers in Economics (RePEc) – автоматично використовує наукометричні бази Citations in Economics (CitEc) та Journal Citation Reports®

2. ПРОВЕДЕННЯ НАУКОВИХ КОНФЕРЕНЦІЙ, СЕМІНАРІВ, ФОРУМІВ

Півріччя	Кількість проведених та супроводжених конференцій				Інші заходи	Всього	Співорганізатори конференцій								
	На базі ОНПУ		За межами ОНПУ				всього	Каф. ЕП	Каф. М	Каф. ОАА	Каф. МЗЕІД	Каф. МАР	Каф. ЕСІУІР	Каф. ЕКІТ	Каф. АДМ
	Міжн.	Укр.	Міжн.	Укр.											
2011	1	2				3	3			2				1	
2012	2	2		1**	1*	6	4		1	2				1	
2013	3	1	1**		1*	6	3		1	2					
2014	5	1	2*		1**	9	6	1	1	3		1			1
2015	6	3	1*		1**	11	9	2	1	4			1	1	

2012

* - Проект TEMPUS IV ECOMMIS

«Дворівнева навчальна програма з е-комерції для обслуговування інформаційного суспільства в Росії, Україні та Ізраїлі», 15.10.2011 - 14.10.2014.

** - Науково-практична конференція «Потенціал підприємництва в парадигмі сталого розвитку регіонів України», Інституті проблем ринку та економіко-екологічних досліджень НАН України, 11-12 жовтня 2012 року.

2013

* - Науковий семінар кафедри Економічної кібернетики та інформаційних технологій «Актуальні проблеми моделювання економічних процесів та використання інформаційних технологій», 31 січня 2013 року.

** - V Міжнародна науково-практична конференція «Проблеми розвитку транспортної логістики» Інтер-ТРАНСЛОГ 2013 Одеса, Україна - Галац, Румунія - Варна, Болгарія - Аспровальта, Греція, 21 – 29 вересня 2013.

2014

* - Міжнародна науково-практична конференція «Перспективи економічної інтеграції: бачення наукової молоді» Інституті проблем ринку та економіко-екологічних досліджень НАН України, 24-25 квітня 2014 року;

- Міжнародна науково-практична конференція «Перспективи економічної інтеграції: бачення наукової молоді», Інституті проблем ринку та економіко-екологічних досліджень НАН України, 24-25 квітня 2014 року.

** - Круглий стіл «Досвід комерціалізації наукових розробок».

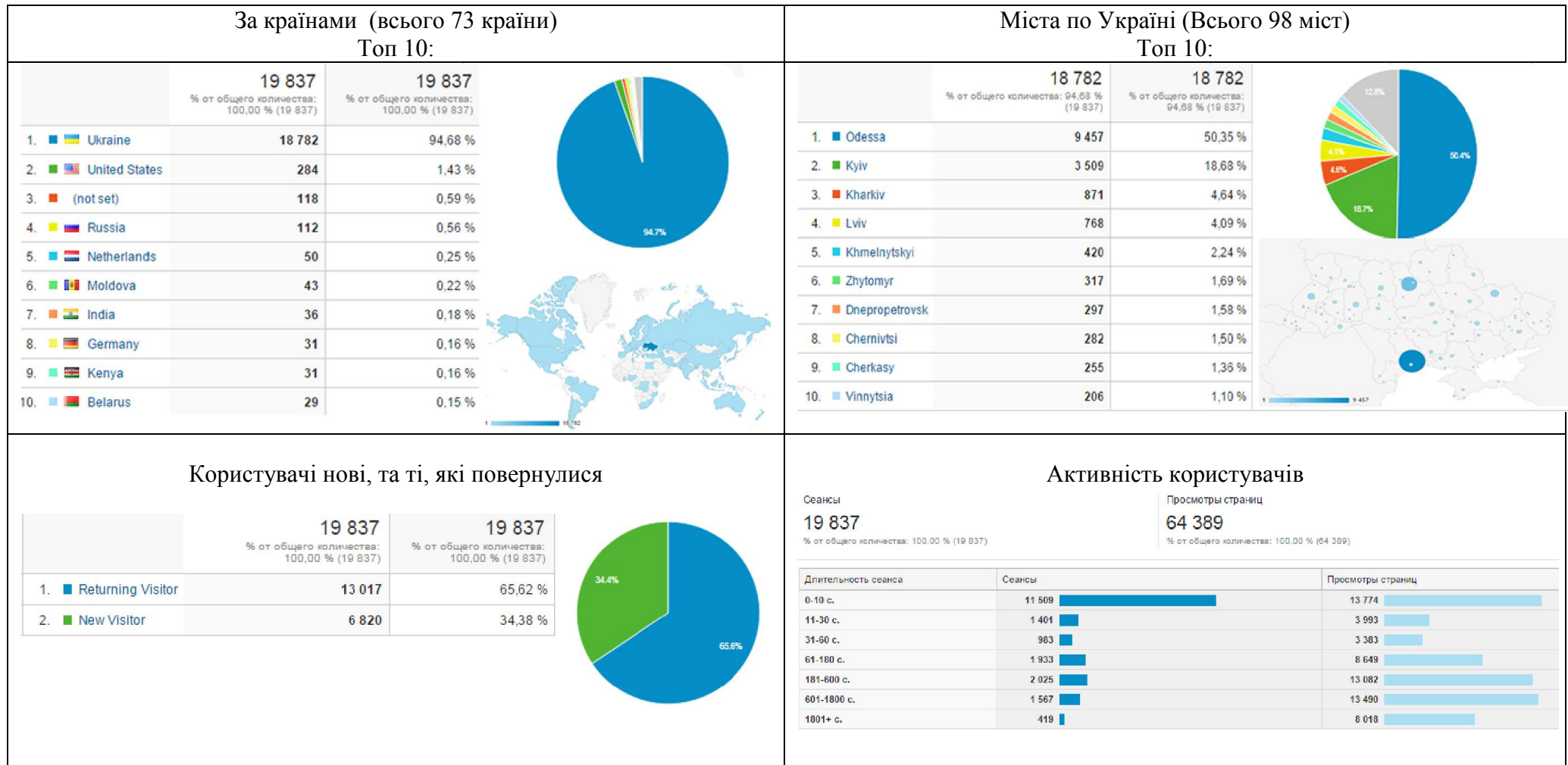
2015

* - IX Міжнародна науково-практична конференція «Українське Причорномор'я: вектори стратегічного розвитку та європейських стандартів життя», смт. Лазурне Херсонської обл. (база відпочинку «Чайка»), 15-17 вересня 2015 року/

** - Міжнародний інноваційний форум «ODESSA INNOVATION FORUM».

3. СТАТИСТИКА ВІДВІДУВАНЬ ПОРТАЛУ (1.09.2014-31.10.2015)

Складено на базі  Google Analytics



АНАЛІЗ ВІДВІДУВАНOSTІ СТОРІНОК (СТОРІНКИ ПЕРШОГО РІВНЯ)

Шлях сторінки рівня 1		Перегляди сторінок			Унікальні перегляди сторінок		Середня тривалість перегляду сторінки	
		1.02.2013-31.06.2014	1.09.2014-31.10.2015	Доля, % 1.09.2014-31.10.2015	1.02.2013-31.06.2014	1.09.2014-31.10.2015	1.02.2013-31.06.2014	1.09.2014-31.10.2015
		62 746	64 389	100	40 726	41 020	00:01:34	00:01:28
1.	Науковий журнал	16 420	17 171	27	10 118	9 824	00:01:36	00:01:20
2.	Наукове життя	40 505	32729	51	26223	20152	00:02:22	00:01:51
3.	Рада молодих вчених	2 177	1 337	2	1 627	1 094	00:02:00	00:01:06
4.	Головна (Новини)	1 554	10 066	16	1 133	7 620	00:01:00	00:00:56
5.	Спеціалізована рада	1 448	1 689	3	1 209	1 268	00:01:53	00:01:36
6.	Наукова база	642	1 397	2	416	1 062	00:01:11	00:01:10